



SÅ HÄR FUNKAR

MATAVFALLSINSAMLINGEN

FÖR DIG SOM BOR I FLERBOSTADSHUS
ELLER SAMFÄLLIGHET



+




+




tyresö kommun



SÅ HÄR GÖR DU

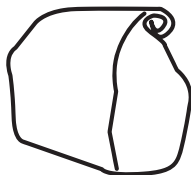


1. Placera en matavfallspåse i påshållaren.




2. Sortera ut och släng dina matrester i påsen.

3. När påsen är fylld upp till den streckade markeringen på insidan av påsen viker du ihop den.



4. Kasta påsen i den behållare för matavfall som finns i ditt bostadsområde.



VAD FÅR JAG LÄGGA I MATAVFALLSPÅSEN?

I princip kan du lägga allt du kan äta i matavfallspåsen, men även skal och mindre ben. Här kommer några exempel:

- matrester, tillagade eller råa
- kött, fågel, fisk, skaldjur och fiskrens
- skal och kärnor från frukt och grönsaker
- ägg och äggskal
- teblad, tepåsar, kaffesump och kaffefilter
- mindre mängd snittblommor och ofärgat hushållspapper.



VAD FÅR JAG INTE LÄGGA I MATAVFALLSPÅSEN?

- tobak, fimpar och snus
- tuggummi
- glasspinnar och ätpinnar
- kattsand
- blomjord och krukväxter
- löv, gräs och grenar
- blöjor, bindor och tamponger
- dammsugarpåsar
- grillkol och aska.



HÅLL **LUKTEN** BORTA

- Byt påsen ofta, minst var tredje dag, även om den inte är full.
- Låt blött matavfall rinna av innan du lägger det i påsen.
- Släng ofärgat hushållspapper och ofärgade servetter med matavfallet, det suger upp en del av fukten.
- Skölj fiskrens och räkskal i kallt vatten och förvara i frysen. Lägg det i behållaren strax innan den ska tömmas.
- Diska påshållaren regelbundet, den tål maskindisk.

FRÅGOR OCH SVAR

Var hittar jag fler matavfallspåsar?

Du hittar fler påsar på anvisad plats i ditt bostadsområde, eller på utlämningsställen runtom i kommunen. Närmsta utlämningsställe hittar du på tyreso.se/matavfall

Vad händer om jag sorterar fel?

Vid noterad felsortering i matavfallsbehållaren debiteras en felsorteringsavgift enligt gällande avfallstaxa. Det är viktigt att sortera rätt för att ditt matavfall ska kunna bli biogas och biogödsel.

Vilka påsar kan jag använda?

Det är viktigt att du bara använder de papperspåsar som du får från kommunen. Andra påsar som pappers-, plast- eller bioplastpåsar förstör rötningsprocessen.

Behöver jag verkligen använda påshållaren?

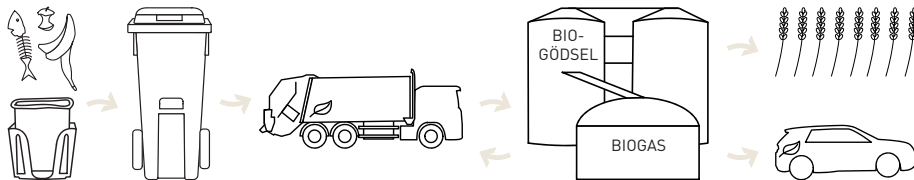
Ja, hållaren ventilerar papperspåsen och gör matavfallet torrare. Om påsen ställs i en tät behållare förstörs cirkulationen och påsen kan bli blöt och gå sönder. Detsamma gäller om man lägger ett lock på hållaren.

VAD HÄNDER MED MATAVFALLET?

Ditt matavfall är en viktig resurs som vid biologisk behandling minskar vår miljöpåverkan. När kommunens entreprenör har hämtat matavfallet transporteras det till en biogasanläggning för behandling och rötning.

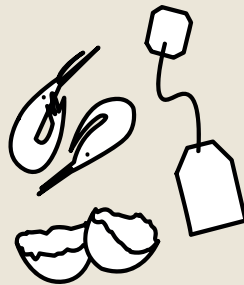
Rötning innebär att matavfallet bryts ned med hjälp av bakterier i en syrefri miljö, vilket bildar biogas. Biogasen kan ersätta bensin och diesel som fordonsbränsle och till skillnad från de fossila bränslena tillför biogasen inte någon ny koldioxid till atmosfären.

När det organiska materialet har rötats och biogasen utvunnits får man kvar en näringsrik rötrest, så kallad biogödsel. Det är ett organiskt gödningsmedel som kan återföras till lantbruket och ge näring till våra åkrar. På så sätt minskas användandet av konstgödsel som baseras på fossila bränslen och ett naturligt kretslopp har skapats.



ÄR DET NÅGOT SOM SAKNAS
ELLER HAR DU FRÅGOR?

Kontakta din styrelse/värd eller besök
tyreso.se/matavfall



tyresö kommun

